



园博园开园满月之际,记者探访园博园发现游人如织,多个活动吸引不少人参与其中。据了解,开园至今,园博园接待游客已超过50万人次。

10月29日9时,记者在园博园东门看到,“助扶贫之力,创慈善之城,2017九九重阳节郑州市‘新市民’三代敬老孝亲畅游园博园”活动正在举行,郑州慈善总会给园博园颁发了“郑州园博园慈善志愿者工作站”铜牌。园博园“九九重阳、尊老敬老”系列活动邀请省级以上“文明家庭”、空巢老人游览园博园。

10时许,园博园南门口,一名工作人员穿着园博园吉祥物“园宝”卡通衣来回走动、跳舞,很多市民上前跟“园宝”合影留念,特别是小孩子见到“园宝”更是喜欢得不得了。

11时许,南门口还举办了“摇一摇赢好礼”挥手竞赛活动,游客在30秒内快速摇动手机,就有可能获得园博园门票一张,吸引了大拨儿游客参与。

同时,园博园还举办了“园博园诞生记”图片展、“满月积攒好礼”、“我与园博共成长”征文比赛等活动,让游客了解园博园的建设历程。

据介绍,郑州园博会9月29日开幕后,国内外游客热情高涨,特别是省内郑州市、开封市和洛阳市的市民前往旅游的非常多。园博园自对外开放以来,入园人数突破50万人次,单日客流量最高近9万人次。

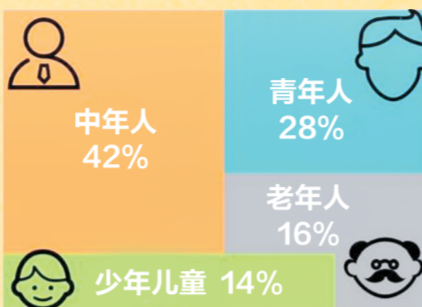
## 园博园哪儿的游客最多? 啥时候是游玩高峰期? 航空港实验区发布园博园游客大数据

### 单日游客最多近9万人次



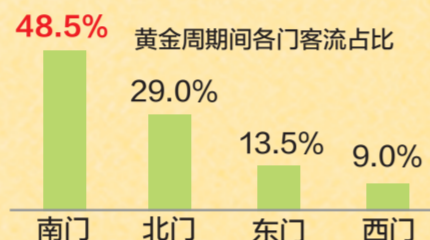
大数据显示,国庆假期,郑州园博园、苑陵故城遗址公园、双鹤湖中央公园的总游客量达47万人次,其中园博园入园游客27万人次。10月6日,天气晴朗,迎来客流高峰,园博园单日入园游客接近9万人次。

### 中年游客占比最大



入园游客多为合家出游,男女比例较为均衡。中年游客成为出游的主力军,男性游客占52.4%,女性游客占47.6%;中年游客占42%,青年游客占28%。

### 南门入园人数一枝独秀



为缓解游客入园压力,园博园开放东西北共4个检票口,其中南门作为正门吸引了最多游客,总客流量占比近50%。

# 园博园开园首月 游客突破50万人次

单日客流量最高近9万人次  
这么美这么火 还不快去玩上一番

本报讯 9月29日,第十一届中国(郑州)国际园林博览会在航空港实验区盛大开幕,郑州园博园、双鹤湖中央公园和苑陵故城遗址公园同日开园。十一黄金周期间,国内大量游客畅游航空港实验区“三园”,航空港兴港智慧城市有限公司与各类数据持有方进行沟通,整合游客规模、游客来源、出行方式等数据,近日发布了国庆假期期间大数据报告。  
记者 王军方 通讯员 孟跃 薛冰莹 文/图

### 省外游客,山东和北京最多



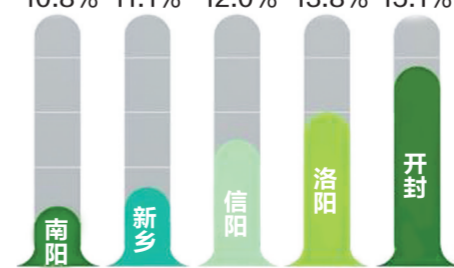
黄金周期间,园博园接待省外游客占比9.8%,其中,山东、北京、广东、江苏和安徽的游客最多。郑州园博园也有一定的国际影响力,国外游客占比0.5%。

### 省内郑汴洛游客最多

除郑州人外,园博园还吸引了来自全省各地市的游客,其中开封、洛阳小伙伴最多。



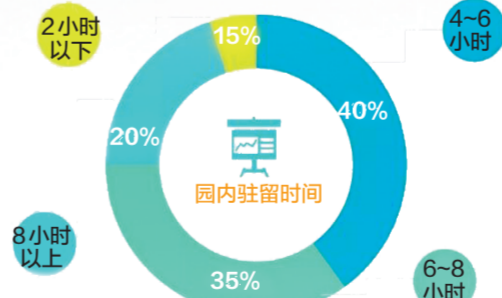
省内自驾游车辆分布: 南阳 (10.8%), 新乡 (11.1%), 信阳 (12.0%), 洛阳 (13.8%), 开封 (15.1%)



注:游客来源根据手机归属地和车牌号综合判定

### 游玩时间多半为半天以上

游客在园博园时长平均为4-8个小时,园区提供了多个游玩线路,游客可以合理安排时间依次游玩。



### 上午达到当天游客高峰期

#### 分时段入园游客量



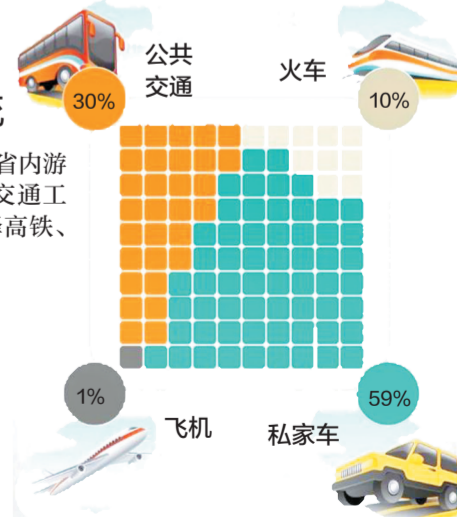
#### 热门场馆



大量游客早早等待开园,导致开园半小时内入园游客激增,大部分游客在上午入园。海量的场馆,丰富的内容,多个场馆迎来大量游客。

### 自驾车前往园博园是主流

私家车、公共交通成为省内游客前往园博园游玩的主要交通工具。省外、国外游客则选择高铁、飞机为主要交通工具。



### 省外游客往往游览多景区

河南名胜古迹众多,旅游资源丰富,来河南游玩的外省游客除了到园博园游玩外,往往还会前往河南其他景区。其中,园博园游客常前往龙门石窟、黄河游览区、云台山、少林寺等景区。

### 近一半游客非现金购票

游客可通过多种方式购票入园。其中,非现金购票合计占比44%(OTA代理购票占比24%,官方微信购票占比12%,支付宝购票占比8%),现金购票占比56%。