

即日起至7月31日,凡固话尾号、手机尾号、车牌尾号、身份证尾号为61或8的读者,144元订一份全年《郑州晚报》,将可能获得61倍或8倍的惊喜。咨询电话:67659999

创刊·改版季 每年五、六、七
创刊61年 改版8年

郑州晚报
A11
广告

2010年7月13日 星期二

来自“2010·中原首届骨科微创技术学术交流峰会”专家团的消息:

不开刀微创治骨病有了新技术

7月8日—7月31日权威专家团会诊 会诊预约专线:96995

会诊范围:顽固性、久治不愈的腰椎间盘突出症、颈椎病、关节镜手术、股骨头坏死



7月11日由郑州济华骨科医院主办,郑州市中西医结合学会支持协办的“2010·中原首届骨科微创技术学术交流峰会”隆重召开。北京大学医学部党委书记,亚洲关节镜学会副主席敖英芳教授;中国中医骨伤专业委员会常委、河南省脊髓损伤研究会副会长,济华骨科医院院长刘建民;中国颈腰痛研究会副会长,椎间盘微创介入手术指导专家王晋生教授;郑州市骨科医院党委书记、院长连鸿凯;河南省骨科学会副主任委员兼关节镜学组组长、郑大一附院骨科主任、医学博士许建中;河南省人民医院骨科主任,医学博士黄遂柱;河南省骨科学会关节镜学组副组长刘宁等国内外20余名骨科权威专家教授出席会议并做了专题报告,以及省内十八地市200余名各医院骨科负责人,专家等亦将到会取经。本次会议旨在促进交流国内外前沿骨科微创外科技术的临床实践成果,展示该研究领域学术成就,探索微创骨科手术应用模式。

两大微创技术亮剑中原,技术水平接轨国际

北京大学医学部党委书记,亚洲关节镜学会副主席敖英芳教授:我国骨科将关节镜诊疗技术定为二十一世纪骨科重点发展的方向之一。

中国中医骨伤专业委员会常委、郑州济华骨科医院刘建民院长:微创技术创伤小,恢复快,痛苦小,疗效好,为开刀手术恐惧症者开辟了一个诊疗新天地。

中国颈腰痛研究会副会长王晋生教授:射频靶点消融术改变了治疗椎间盘突出症的历史,在脊柱微创治疗史上具有划时代的意义。

PIRFT射频靶点消融术

——不开刀,0.7毫米微创治腰颈椎病备受专家推崇

1、精确定位,安全性高

治疗过程是在C型臂电视引导下精确定位,在数字减影下进行时时检测,直接作用在病变的髓核上,数据精确到1mm以下,全程操作可视,不会伤及周围正常的组织器官,射频温度可控,确保了治疗前后的安全,不感染,不存在热损伤。

2、微创,无痛苦

穿刺针仅有0.7毫米(和输液针头一样细),不用开刀,无出血,术后不影响脊柱的稳定性,危险小,恢复快。

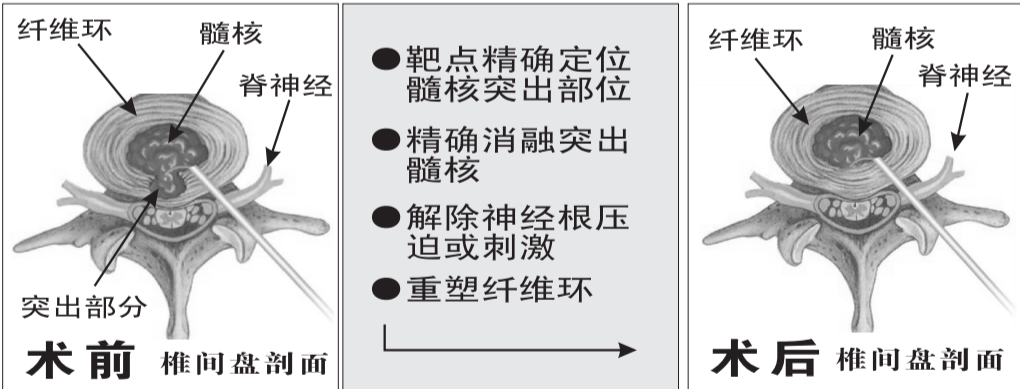
3、见效迅速,疗效高

射频所独具的安全测试系统能测到治疗范围1cm内的神经;独具阻抗显示功能,能分辨出髓核纤维环、钙化点,骨质和血管。能准确计算出要去掉的体积,不伤及正常组织,靶点直接定位突出部位,精确消融突出物,解除神经根压迫或刺激,快速缓解疼痛症状,重塑纤维环,一步到位治疗腰椎间盘突出症、脊髓型颈椎病。

4、绿色疗法,年龄适应范围广

整个治疗不用麻药、不注射化学药品,治疗更绿色化、更人性化。对高龄患者更安全。

适应症:顽固性、久治不愈腰椎间盘突出症、颈椎病、椎间盘源性腰痛、椎间盘膨出及中央型突出。



美国stryker关节镜微创手术

——不开刀,4毫米“钥匙孔”里解除骨关节疾病

郑州济华骨科医院与美国stryker公司全球最强大的骨科医疗科技公司强强联合,率先在全省独家引进美国stryker(史塞克)关节镜微创诊疗技术,与传统手术相比具有4大优势

1、切口小,无痛苦:

一般仅需作一个或两三个3—8毫米的微小切口,就可以完成手术,术后疤痕极小,也可避免晚期因关节表面和运动部位的瘢痕而引起的刺激症状。

2、更安全,效果好:

可以避免组织破坏、保留肌腱及关节韧带,让关节部位避免不必要的手术侵害,尽可能保留关节各种功能结构,使患者以最短时间得到康复,无后遗症,不影响功能。

3、康复快,住院短:

术后关节功能几乎不受影响,第2天即可下地行走,术后早期即可活动和肢体,手术恢复快,避免长期卧床引起的并发症,住院时间较短。

4、并发症少:

因手术最大的特点就是切口小,所以其相对的术后感染风险也就很小,并发症少,恢复快。

适应症:各类关节炎、滑膜炎、半月板损伤、交叉韧带损伤、关节内骨折、关节粘连、腕管综合症等。

峰会会诊专家




刘建民

中国中医骨伤专业委员会常委、河南省医学会创伤专业委员会副主任委员、河南省医学会创伤专业委员会副主任委员、河南省脊髓损伤研究会副会长、中华医学会河南分会骨科学会委员、郑州济华骨科医院院长、学科带头人,从事骨科临床工作30余年,近年来专注骨科微创技术的临床应用和研究,具有丰富的骨科理论知识和临床诊治经验。擅长治疗腕、膝等关节骨折、在创伤显微骨科、矫形骨科、人工关节置换术等方面有很深的造诣。



王晋生

中国颈腰痛研究会副会长、全国骨科微创手术学会副主席、中国多种针刀人才专业委员会常委、全国二十多家医院椎间盘微创治疗指导专家、中华中医药学会颈腰椎病微创技术医师培训班主讲教授。从事骨科和颈肩腰腿痛临床工作30余年,在腰椎间盘突出、颈椎病、膝关节炎、股骨头坏死等有丰富经验,在微创骨科方面具有很高造诣,在不开刀微创治疗椎间盘突出方面,在业界有很高威望,尤其对巨大型、中央型腰椎间盘突出症,脊髓型颈椎病的治疗效果显著。



郭成

中华医学会骨科分会委员、中华医学会中西医结合分会委员。首创中西医结合治疗骨折与脱臼,擅长危、重病抢救和中西医结合治疗骨与关节疾病、关节镜技术和人工关节置换术。



赵东方

中国管理学院学术委员会特约研究员。省著名骨病专家,在脊柱疾病治疗上有较高造诣,擅长微创无痛苦介入治疗颈腰椎疾病,撰写医学著作两部,获市级科技成果进步奖三项。



殷学顺

全国著名脊柱康复治疗专家、平乐郭氏正骨研习人。从事颈腰椎疾病科研及临床工作四十余年,在无创或微创治疗各种颈腰椎疾病、颈肩腰腿疼方面有多种手法,手法娴熟,造诣深厚。




耿广德

河南著名骨科权威专家,从事骨科临床工作近40年,经验丰富,在骨科常见病、多发病及疑难性颈腰椎疾病,中西医结合治疗各种骨病有独到之处,在全国同级医院享有较高声誉。



薛庆华

中华医学会骨科分会委员、中华医学会创伤分会会员,独创“六联同步再生疗法”中西医结合治疗股骨头坏死,开创了股骨头治愈的新先河,改写了“不死的癌症”这一公认的说法。




张松波

河南省著名骨科手术权威专家,从事骨科医疗工作20年,对四肢骨折、关节脱位、关节部位骨折、脊柱创伤并脊髓神经损伤,及对疑难杂症和复合创伤的治疗积累了丰富的经验。



臧文杰

中华骨伤科学会委员。擅长中西医结合治疗颈椎病、腰椎病、骨质增生、腰腿疼等疾病的治疗和预防,熟练掌握多种针对颈腰椎间盘突出的治疗方法,综合施治,医术精湛,效果显著。



郭红

从事骨科康复临床工作十余年,在不同类型颈腰椎病的康复治疗方面具有独特见解,对不同类型骨病患者的康复问题能及时评估并制定理想康复方案;对骨科康复治疗颇有研究。



●办院理念:医者仁爱 济世中华
●责任使命:打造微创骨科典范 传承中医骨科精髓
●治疗原则:能简单、不复杂;能微创,不开刀
●永恒追求:用心做最好的专业微创骨科医院



特色诊疗:股骨头坏死、腰椎间盘突出症、颈椎病、强直性脊柱炎、骨质疏松、骨质增生、肩周炎、关节疾病、骨折骨伤、关节镜手术、人工关节置换、运动医学与康复治疗



院址:中国郑州市红专路106号(红专路与经一路交叉口西50米路北)

网址:www.zzhjgk.com

网络实名:郑州济华骨科医院

急救电话:100896995

全年无假日医院

乘车路线:市内:乘209路、257路、65路车,经一路红专路站下车

火车站:乘2路、K2路、21路、98路车,经三路红专路站下车

BRT:乘B15路、B18路,经三路红专路站下车