


TOP汽车 | 封面话题

开车过程中,不少车友发牢骚,车内不少功能平时很少用到,又或者有很多功能压根儿不知道怎么用。殊不知,除此之外,车内还有很多很实用的功能一直就没有被我们“发现”。十一长假临近,本期TOP汽车特意筛选、汇总了一些车内实用小功能,以备“菜鸟新手”自驾出游时使用。 郑州晚报记者 谢宽

油表“箭头”显示油箱盖位置、防眩光可手动调节
汽车内也有“逃生舱”、副驾驶气囊可关闭……

汽车里的“秘密”,您知道吗?

功能类




遮阳板可向侧面旋转

主副驾驶席的遮阳板大家都很熟悉,它的作用就是遮挡前方刺眼的阳光,使得作用区内的强光不影响驾驶员的视线。但很多人不知道的是,绝大多数车型的遮阳板内侧固定装置为卡

扣式,稍用力旋转九十度后便可紧贴侧窗,用于遮挡侧向的强光。值得一提的是,大众、丰田的车型在遮阳板旋转后,还可以再向B柱延伸一些距离,具有更佳的侧向遮挡效果。

油表箭头显示油箱盖位置



车型不同,油箱盖的左右位置也有所不同。加油时,尤其是新手,还是会记不住自己油箱盖的位置。其实,车辆油表上有一个箭头标识,这个箭头指向哪边,我们的邮箱盖就在哪边。我们曾用不同品牌的车辆验证过,的确如此。不过也会有个别车型没有这个箭头,此时,就只能凭车主“死记硬背”了。

安全带高低可调节



也许有人并不知道,大部分车辆的安全带是可以高低调节的,调节装置就在两侧B柱上,很方便。


通常情况下,身高较高的驾驶者可以把卡扣尽量往上调。身高偏矮的驾驶者可以适当向下调一些。

主驾驶可控制四门电动车窗



如今很多车都是电动车窗,每个乘客可以单独控制自己一侧的窗户升降,不仅如此,很多车型在主驾驶窗户调节的位置设有一个小按钮,按下它可以控制其他车窗升降,在高速行驶时,起到保住乘客安全的作用。

挡风玻璃清洁喷头可调节



倘若挡风玻璃喷水功能失灵或者角度有偏差,通常情况下是喷头被水垢堵住或是喷水角度发生了变化,这时,我们可以自己动手调整喷头角度。方法是用针或较细的物体来顶住出水口,轻微移动,反复尝试,可以调整到最佳位置。

防眩光模式可手动调试

在很多人的脑海里,防眩后视镜通常只在中高端车型中才有配备。不过对于大多数车型来说,车内后视镜是有手动防眩光功能的。当我们遭遇

后车开远光灯时,可以手动扳下车内后视镜下方的小翻板,此时在不调整后视镜角度的情况下可以达到防眩光的后果,大家不妨试试看。

安全类



汽车也有“逃生舱”

当遭遇车祸的时候,车内人员最要紧的事情就是逃到车外来。但一些事故也许造成车身变形,门窗无法打开,此时从后备厢逃脱也许是个方法。为了

给车内人员提供更多的逃生选择,很多车型在后备厢中装有开关,危急时刻车内人员可以放倒后排座椅,爬到后备厢中,通过开关开启后备厢逃生。



副驾驶气囊可关闭

儿童乘车需使用儿童座椅,但为了便于照顾小孩而将座椅固定在副驾驶座上是相当危险的。当发生碰撞时,副驾驶气囊将隔离乘坐者头部及躯干与面板的直接撞击,从而起到保护的

作用,但气囊瞬间弹开所产生的冲击力和灼热气体会对未成年造成巨大的伤害。目前,不少车型都设有“PASS AIRBAG”副驾驶气囊开关,将车钥匙插入此处,扭到off位置可关闭副驾驶气囊。



自动驻车作用大

自从有了电子手刹以后,功能更全面的自动驻车(Autohold)装置也逐渐流行起来。在斜坡上短时间停车和塞车的状况下,驾驶员如果不想一直踩住刹车踏板,就得拉起手刹,而自动驻车功能可在车辆停止瞬间自动启用手刹。迈腾、帕萨特、途观、昊锐等车型都装备此项功能。


驾驶员按下位于变速杆后的“Autohold”按钮,便会启动相应的自动驻车功能。奔驰虽然大部分车型提供此项功能,却不设专门的激活开关。驾驶员需将刹车踏板踩到底,自动驻车功能就会启动。轻点油门或再踩一下刹车,就能解除驻车制动,非常方便。



儿童安全锁要会用

对于带孩子出行的家长来说,就怕孩子在车里乱动出现危险,可能很多家长并不知道,不少车型的后排是设有儿童安全锁的,锁上以后车门从内是无法打开的,有效避免孩子乱动误

开车门的情况发生。当然我们也有可能误碰了这个锁,因此当后排乘客无法从车内打开车门的时候不妨看看是不是锁上了儿童安全锁。



“换挡限位锁”有妙用

一些细心车主可能会发现,自动挡车型挡杆附近会有一个不起眼的小按钮,这个小按钮学名叫“换挡限位锁”。它的作用就是车辆在无钥匙状态下也可从P挡切换到N挡,便于在紧急情况下推车。“换挡限位锁”一般设于档杆底座前部。

