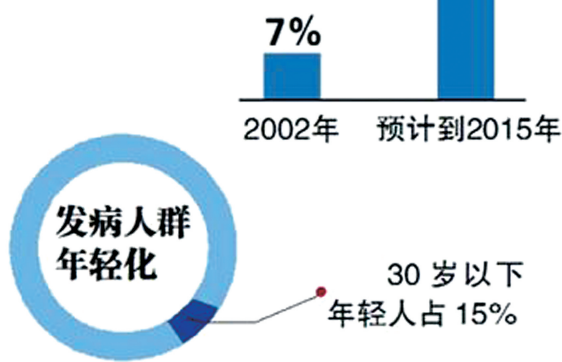


# 大肠癌延误治疗率高达七成

## 做好早期筛查,莫让肠癌成索命杀手

### 全国结直肠癌 发病率十年翻一番



目前在我国,大肠癌的发病率正以每年4.2%的速度递增,远超国际水平。虽然大肠癌并不是不可防治,但是由于人们一旦发现大肠癌就是中晚期,因此直接导致了大肠癌确诊后5年生存率很低。  
郑州晚报记者 李鹏云

### 大肠癌擅玩潜伏 延误治疗率高达七成

国内调查显示,早期大肠癌术后存活率达90%~95%以上,而晚期则只有约5%。虽然大肠癌可防可治,但实际上超过80%的患者确诊时已发展到中晚期,早期诊断率仅为10%~15%。究其根源,还是人们对早期肠癌的不重视或者被早期肠癌症状所欺骗。近年来将大肠癌便血误认为是痔疮便血,从而延误病情治疗的案例也比比皆是。  
有统计数据显示,大肠癌患者因种种情况而未能及时

就诊治疗者竟高达七成。分析表明,大肠癌病人延误治疗的主要原因有:

1. 出现症状之后未能引起病人的重视,比如便血。
  2. 在当地检查诊断不仔细造成误诊,其延误治疗时间1个月~3年不等。
- 河南曙光医院专家介绍,在去年到医院就诊的患者中,就有一位这样的女性患者,因经常出现黏液便血,被当成痔疮在当地治疗了近三年之久,最后却被确诊为肠癌,但是已丧失了最佳手术治疗时机。

### 视频高清摄像检查技术 让肛肠病变无处遁形

在拒绝筛查的人群中,有不少是怕肠镜的“痛苦”和“危险”,也有部分居民抱着“好好的没事,怕一筛查就发现癌”的“逃避”心态而拒绝接受筛查。而目前,仍然有许多医院采用“肛门指诊”和普通的肛肠镜检查,不仅让患者感到尴尬,而且普通的肛肠镜检查过程中“九曲十八弯”的方式也让患者感到痛苦及不适。  
河南曙光医院引进的彩色

超导光电子肛肠镜,其特别之处在于采用国际先进的高达1200万像素的医用视频高清探头及摄像技术,深入肛肠内部深层病灶,以视频直播的方式显示在电脑上,并且医患双方均可清晰地观察到放大数十倍的病灶部位,具有视野清晰、零误差、检测精确等技术上的优越性。经欧美临床验证,彩色超导光肛肠镜可精确查出67种肛肠疾病,从源头上杜绝误诊、漏诊,为精确治

疗提供可靠依据。  
“肠癌的早期症状与痔疮有很多相似之处,其共同特点就是大便带血。”河南曙光医院冉纪萍主任表示,在前来就诊的患者中,有八成患者不知道便血也是肠癌症状。因此冉纪萍主任提醒早期有便血、大便次数增加、大便形状异常、腹痛等情况者,一定要及时到医院接受检查,早检查、早治疗,只有这样才能确保大肠癌得到有效防治。

### 大肠癌早期诊治生存率高达95% 早期筛查很关键

早期筛查是有效遏制大肠癌高发的重要措施之一,也符合肿瘤的三级治疗原则。多数大肠癌生长缓慢,93%的大肠癌来源于腺瘤(一种癌前病变),从腺瘤发展到癌需5~7年。美国研究表明,每年进行便隐血检测,可使大肠癌死亡率降低三成。  
研究表明,早期大肠癌术后存活率达90%~95%,因此开展肠癌筛查是发现早期癌变及

癌前病变的重要措施,也是降低大肠癌发病率和提高大肠癌远期生存率的关键。对此,河南曙光医院专家建议,“40岁以上的,尤其是肠癌的高危人群,每年都要做一次肠癌筛查”。  
曾有医院选取900例结直肠癌高危人群做肠镜筛查,结果发现27例有肠道息肉和良性肿瘤,4例为早期癌症。由此可见,通过筛查可以消除癌前病变,减少癌的发生。

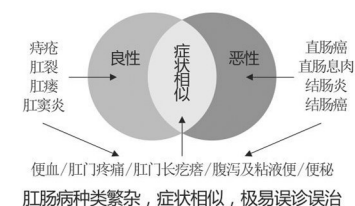
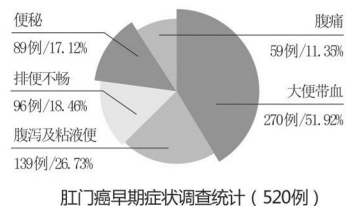
# 肛门长疙瘩,是痔疮、肛瘘还是大肠肿瘤?

肛门长疙瘩、便血、疼痛及大便异常等症状患者,均可拨打咨询专线0371-63523333,申请彩色超导光肛肠镜免费检查及治疗补贴500-800元(每天仅限20个名额)

## 现状: 防控肛门恶性肿瘤刻不容缓

全国肿瘤登记中心《2012中国肿瘤登记年报》统计显示:我国结、直肠癌(肛门部位)每年新发病人13万-16万,死亡人数6万-9万,发病致死率紧随肺癌、胃癌之后排在第三位。河南作为我国人口大省,科学防病、控癌,刻不容缓。

据中国医师协会肛肠专业委员会副理事长董平教授介绍,早期结、直肠癌治愈后5年生存率可以达到70%-90%,而晚期则只有20%-30%。专家强调,要避免结、直肠癌,便血、肛门疼痛及大便异常等症状患者,及时到医院诊断治疗显得尤为重要。



## 提醒: 便血等高风险症状需及时检查

一直以来,肛肠疾病的诊断在我国误诊率极高,一旦发现也常常属于中晚期,究其原因,主要是因为患者对自身健康状况关注不够,对于肛门长疙瘩、便血、排便习惯改变等一些早期症状不理睬。其二是大多数患者曾经在非专业肛肠医疗机构就诊,因此没有进行必要的检查,如电子肠镜、电子肛门镜等专业设备。再次,就大肠恶性肿瘤本身特点讲,其自然史可达10年~30年。多数要经过:正常黏膜增生

→腺瘤形成→腺瘤恶变→浸润转移等多个阶段,其中肛门长疙瘩、便血、大便习惯性改变、大便异常等早期症状表现不明显,常被人忽略。  
临床统计显示,肛肠疾病多达67种,仅痔疮就有14种。肛肠疾病种类繁多,轻重不一。例如便血,它是痔疮、肠息肉、肛裂的常见症状,同时也是肛门的的首要症状,因此及时检查尤为重要。  
2011年,河南曙光医院特增设3台超导光电子肛肠镜,自投入临

床以来,受到业界的高度关注。  
据曙光医院首席肛肠专家刘长山主任介绍,该项检查设备是目前国际上,肛肠疾病诊疗领域的核心检查设备。其采用高达1200万像素的医用视频高清探头及摄像技术,将肛肠内部深层病灶,以视频直播的方式,显示在电脑屏幕上,医患双方均可看到病情发展状况,从源头上杜绝了误诊、漏诊,为精确治疗提供了可靠依据。

李鹏云

### 哪些患者可申请治疗补贴?

2014年7月12日,为减轻市民看病负担,由河南曙光医院联合郑州电视台《健康郑州》栏目共同出资“365万爱心援助基金”受到市民朋友一致好评,以下症状患者拨打咨询电话:0371-6352 3333,可预约彩色超导光肛肠镜免费查病因(仅肛肠镜),经河南曙光医院专家评审符合救助的患者,治疗费可享受援助基金500-800元,河南曙光医院为省市医保、新农合定点医院(医保最高报销98%左右),援助名额有限,需要及时预约。

### 哪些症状需及时做检查?

- ☑ 便血、便痛者;
- ☑ 肛门或肛周疼痛、瘙痒者;
- ☑ 腹泻、便秘、大便不成形者;
- ☑ 有异物脱出者;
- ☑ 肛周肿块或直肠有异物感者;
- ☑ 肛门坠胀、排便不净者;
- ☑ 肛门流黏液或血水者;
- ☑ 排便习惯改变、便条变细;
- ☑ 肛肠病久治不愈者。

河南曙光医院  
省、市医保、新农合医疗定点医院

## 治痔疮到曙光

河南人都知道

河南省肛肠诊疗领域  
医保种类最全的肛肠专科医院

医保最高报销 **98%** 左右

总医疗费 - 医保报销 = 个人支付

咨询热线 **0371-6352 3333**

官方网址: www.120sg.com  
详细地址: 文化路73号(省财经学院斜对面)

好生活要健康,好医生在曙光;河南曙光医院,值得您信赖的家庭医生!